



Brasilien - Kroatien 3:1 (1:1)

DIE MEISTEN PÄSSE/PASSVERSUCHE

1. Dani Alves-Oscar	30
2. Thiago Silva-Dani Alves	21
3. David Luiz-Thiago Silva	16
4. David Luiz-Marcelo	15
4. Thiago Silva-Luiz Gustavo	15
4. Luiz Gustavo-Thiago Silva	15
7. Marcelo-Neymar	14
7. Thiago Silva-David Luiz	14
9. Oscar-Dani Alves	13
9. Dani Alves-Thiago Silva	13
11. Luiz Gustavo-Dani Alves	10
11. Marcelo-David Luiz	10
11. Dani Alves-Paulinho	10
11. Luiz Gustavo-David Luiz	10

SCHLÜSSELSPIELER*

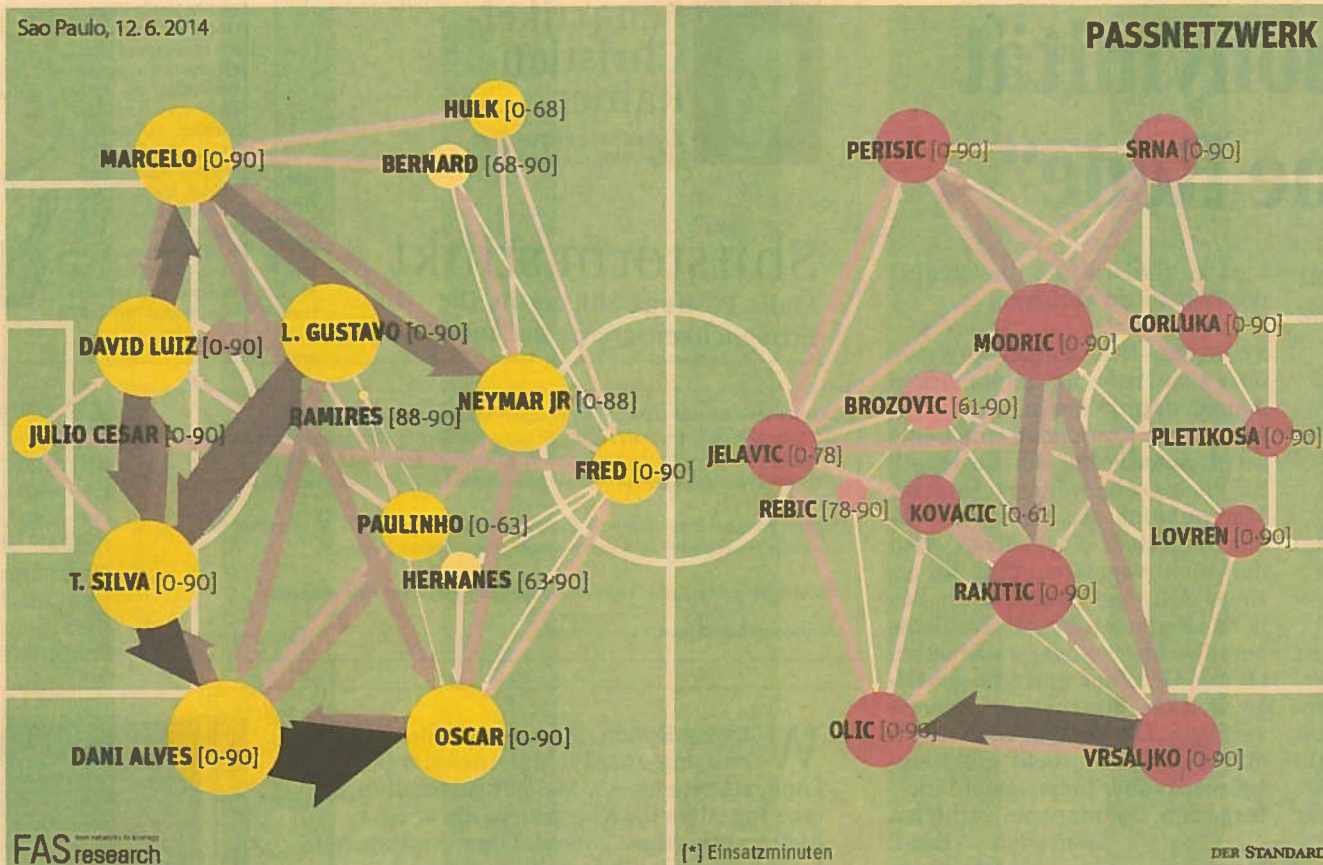
1. Dani Alves	147 (83/64)
2. Thiago Silva	133 (72/61)
3. David Luiz	113 (61/52)
4. Oscar	110 (45/65)
4. Luiz Gustavo	110 (60/50)
6. Marcelo	109 (60/49)
7. Neymar	104 (48/56)
8. Fred	55 (12/43)
9. Paulinho	53 (23/30)
10. Hulk	38 (14/24)

*Gegebene und angenommene Pässe

ERFOLGREICHE PÄSSE IN PROZENT

1. Luiz Gustavo	95,00 (57 von 60)
2. Thiago Silva	91,67 (66 von 72)
3. Paulinho	91,30 (21 von 23)
4. Bernard	90,90 (10 von 11)
5. Marcelo	90,00 (54 von 60)
6. David Luiz	86,88 (53 von 61)
7. Dani Alves	85,54 (71 von 83)
8. Fred	83,33 (10 von 12)
9. Hernanes	77,77 (7 von 9)
10. Oscar	75,56 (34 von 45)

Sao Paulo, 12. 6. 2014



DIE MEISTEN PÄSSE/PASSVERSUCHE

1. Vrsaljko-Olic	18
2. Modric-Rakitic	11
3. Modric-Perisic	10
3. Vrsaljko-Modric	10
5. Vrsaljko-Rakitic	8
5. Modric-Srna	8
7. Srna-Modric	7
7. Perisic-Jelavic	7
7. Rakitic-Modric	7
7. Rakitic-Kovacic	7
7. Olic-Vrsaljko	7
7. Pletikosa-Perisic	7

SCHLÜSSELSPIELER*

1. Modric	108 (57/51)
2. Vrsaljko	86 (56/30)
3. Rakitic	85 (47/38)
4. Olic	64 (23/41)
5. Perisic	63 (28/37)
6. Jelavic	59 (17/42)
7. Srna	53 (31/22)
8. Corluka	43 (24/19)
9. Brozovic	42 (17/25)
10. Kovacic	41 (16/25)
11. Lovren	31 (17/14)

*Gegebene und angenommene Pässe

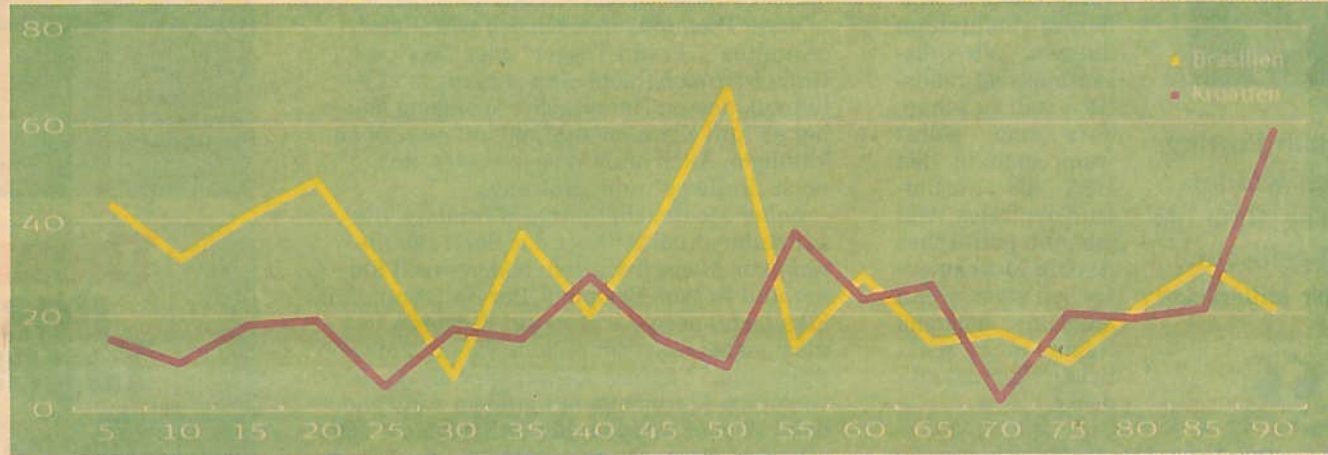
ERFOLGREICHE PÄSSE IN PROZENT

1. Kovacic	100,00 (16 von 16)
2. Modric	92,98 (53 von 57)
3. Corluka	91,67 (22 von 24)
4. Rakitic	89,36 (42 von 47)
5. Brozovic	88,24 (15 von 17)
6. Vrsaljko	76,79 (43 von 56)
7. Lovren	76,47 (13 von 17)
8. Rebic	75,00 (3 von 4)
9. Perisic	73,08 (19 von 26)
10. Srna	70,97 (22 von 31)
11. Pletikosa	59,09 (13 von 22)

Von wildem Schlagabtausch und defensiven Spam-Filtern

Die Strukturanalyse des Eröffnungsspiels offenbart hüben wie drüben eine gewisse systemimmanente Einseitigkeit. Die Schwerpunkte der Interaktionen und Konfrontationen bildeten sich am rechten Flügel der Brasilianer bzw. am linken Flügel der Kroaten. Hier finden sich sowohl hinsichtlich der Pässe als auch der Zweikämpfe signifikante Verdichtungen. Der Passkonstellation Dani Alves-Oscar auf brasilianischer bzw. Vrsaljko-Olic auf kroatischer Seite entsprechen auch die intensiven Zweikampfbeziehungen.

Besondere Beachtung verdient die direkte Gegenüberstellung der beiden Flügelspieler Olic und Oscar. Beide entwickelten sowohl in puncto Spiel mit dem Ball eine kaum nachlassende, beinahe rasende Dauerpräsenz. Im wilden Schlagabtausch auf dieser Flanke spiegelte sich auch der abwechslungsreiche Verlauf der Begegnung.



Trotz der anfänglich spürbaren Nervosität brach selten Hektik oder gar Zerfahrenheit aus, sondern ein intensiver Kampf um den Raum. Während die Brasilianer den Weg in die Spitze tendenziell in Form eines beziehungsreichen Kreisels unternahmen, vollzog sich der kroatische Spielbau in nadelstichartigen Vorstößen. Besonders deutlich zeigt sich diese Asymmetrie an der Gegenüberstellung der Innenverteidigerpaare: David Luiz und

Thiago Silva fungierten als umtriebige Vernetzungsaktivisten, während Lovren und Corluka gewissermaßen einen doppelköpfigen Spam-Filter gegen die Offensive bildeten.

Die klare Aufgabenteilung der beiden zentralen Mittelfeldakteure Luiz Gustavo und Paulinho lässt sich an der Gegenüberstellung von Passnetzwerk und Zweikampfgrafik erkennen.

Bei den Kroaten verteilten sich die aktiven und reaktiven Agenden hingegen gleichmäßiger auf Modric und Rakitic.

Neymar gab wiederum eine ausgeprägtere hängende Spitze als Kovacic. Jelavic und Fred lieferten einen Vorgeschmack darauf, was den Typus des klassischen Mittelstürmers im Turnier erwartet: standartenhafte Kuratel und hin und wieder eine jener sprichwörtlichen Lücken, die der Teufel lässt.

Helmut Neundlinger

Der Ansatz

Die Spielzüge, Pässe und Zweikämpfe werden codiert, statistisch und netzwerkanalytisch ausgewertet und interpretiert. Das Passnetzwerk bildet die Ballwege zu den drei wichtigsten Partnern jedes Spielers ab, die Kreisgrößen zeigen die Summe der Pässe.

Das Zweikampfnetzwerk zeigt die negativen Beziehungen: Linien verbinden die Gegner, die Stärke der Linien verdeutlicht die Häufigkeit der Interaktionen. Die Anzahl der Pässe im Spielverlauf markieren die Aktivitätskurven der Teams. *derStandard.at* hat die Analysen interaktiv aufbereitet, die Rolle jedes Spielers im Hinblick auf seine Pass- und Zweikampfaktivitäten zeigt die taktische Leistungsdiagnostik.

derStandard.at/Sport

Die Analytiker

FASresearch war bei den Weltmeisterschaften 2006 und 2010 sowie bei der EM 2008 und der EM 2012 im Einsatz und beobachtet exklusiv für den STANDARD auch Österreichs Qualifikationsspiele. Team: Ruth Pfossner, Helmut Neundlinger, Wolfgang Streibl, Harald Katzmair und Andreas Scheicher. (red) www.fas.at

ANZAHL ZWEIKÄMPFE/AKTIV

1. Dani Alves	10
1. Oscar	10
3. Luiz Gustavo	9
4. Marcelo	6
4. Paulinho	6
6. Neymar	5
6. Thiago Silva	2
8. David Luiz	2
10. Hulk	1
10. Hernanes	1
10. Ramires	1

ANZAHL ZWEIKÄMPFE/PASSIV

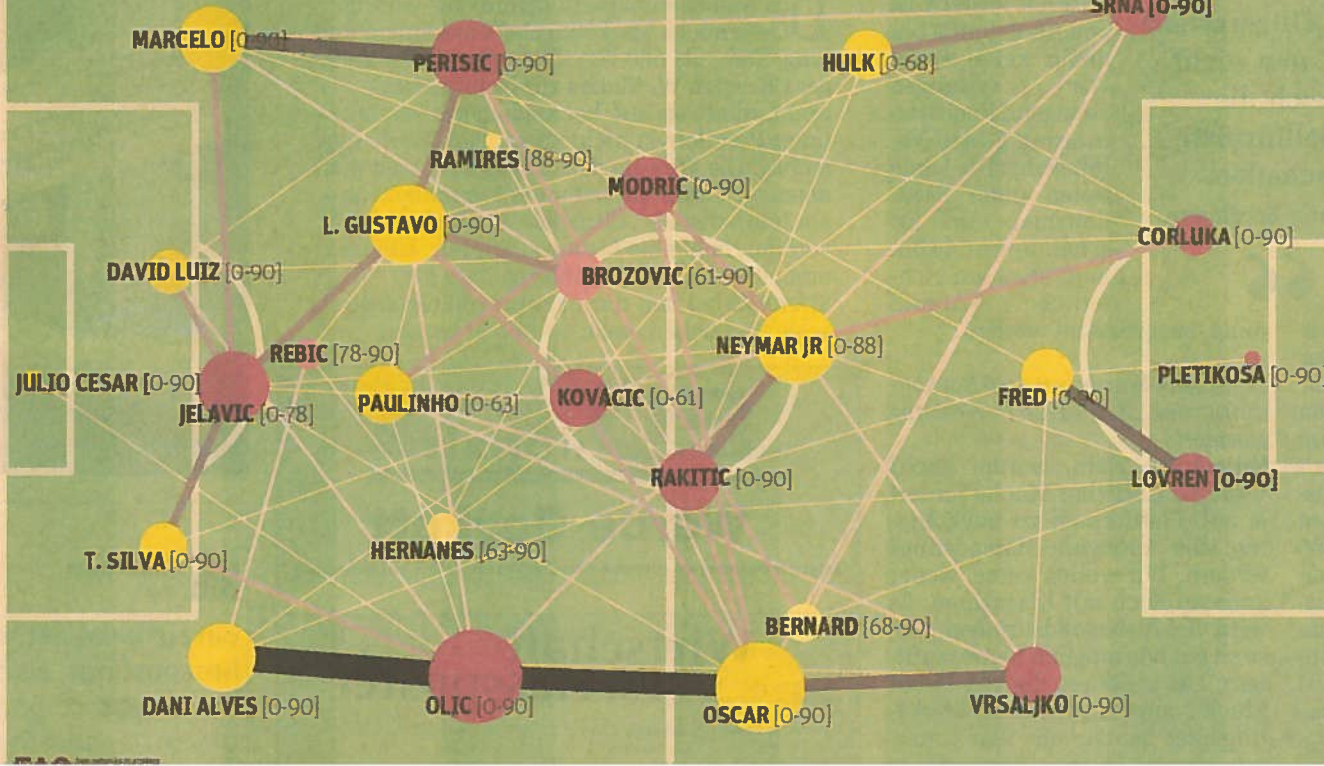
1. Oscar	17
2. Neymar	16
3. Luiz Gustavo	10
4. Marcelo	7
4. Hulk	7
6. Dani Alves	6
7. Paulinho	5
8. Fred	4
9. Thiago Silva	3
9. Hernanes	3
11. Bernard	1

*Gegebene und angenommene Pässe

ANZAHL ZWEIKÄMPFE GESAMT*

1. Oscar	33 (10/17/6)
2. Neymar	26 (5/16/5)
2. Luiz Gustavo	26 (9/10/7)
4. Dani Alves	19 (10/6/3)
5. Marcelo	18 (6/7/5)
6. Paulinho	14 (6/5/3)
7. Fred	11 (0/4/7)
8. Hulk	10 (1/7/2)
9. Thiago Silva	9 (2/3/4)
10. David Luiz	8 (2/0/6)

Sao Paulo, 12. 6. 2014



ANZAHL ZWEIKÄMPFE/AKTIV

1. Olic	14
2. Kovacic	10
3. Srna	9
3. Rakitic	9
5. Jelavic	7
5. Vrsaljko	7
7. Perisic	6
8. Lovren	5
8. Brozovic	5
10. Modric	3
10. Corluka	3
12. Rebic	1

ANZAHL ZWEIKÄMPFE/PASSIV

1. Olic	17
2. Modric	9
3. Perisic	7
4. Rakitic	5
5. Srna	4
5. Brozovic	4
7. Kovacic	3
7. Vrsaljko	3
9. Jelavic	2
9. Lovren	2
9. Rebic	2

ANZAHL ZWEIKÄMPFE GESAMT*

1. Olic	37 (14/17/6)
2. Perisic	23 (6/7/10)
3. Jelavic	21 (7/2/12)
4. Rakitic	16 (9/5/2)
5. Modric	15 (3/9/3)
6. Srna	15 (9/4/2)
7. Kovacic	14 (10/3/1)
8. Vrsaljko	13 (7/3/3)
9. Lovren	10 (5/2/3)
10. Brozovic	10 (5/4/1)
11. Corluka	7 (3/0/4)